


Предмет: «Окружающий природный мир»

Класс: 7

Тема урока: «Зима»









ДЕКАБРЬ



ЯНВАРЬ



ФЕВРАЛЬ



Зимняя одежда.

Шуба, комбинезон, теплые штаны, теплая шапка, шарф, валенки, варежки, теплый свитер.




валенки



АЛГОРИТМ ОДЕВАНИЯ ЗИМОЙ



На деревья, на лужок – тихо падает ... (снежок)




Вот веселье для ребят – всё сильнее... (снегопад).



Все бегут вперегонки, все хотят играть в ... (снежки).



Словно в белый пуховик нарядился... (снеговик).



На снегу-то, посмотри – с красной грудкой... (снегири).







Словно в сказке, как во сне, землю всю украсил... (снег).







Расскажите о зимних забавах детей.



Ребята катаются на санках.

Ребята катаются на лыжах.

Ребята катаются на коньках.

Дети лепят снеговика.

Дети играют в снежки.



Как животные готовятся к зиме



ЖИЛИЩА ЖИВОТНЫХ

Наступила зима. Выпал . Холодно зимой в . Всю зиму спит  в тёплой .  утеплила своё . Она заготовила на зиму , , . Шубка у  стала серой. Приготовила  себе  под . Нет у  дома. Сидит он под . Не видно его в снегу, потому что  зимой белый. Бродит зимой по лесу голодный . Холодно и голодно волку. Нет у него дома.



**СПАСИБО
ЗА РАБОТУ!**

МОЛОДЦЫ!

