

Предмет: «Изобразительная деятельность
(лепка, аппликация, рисование)»

Класс: 7

Тема урока: «Зимний лес»











палитра

банка с чистой водой

белая тряпочка для кисти



ПРИ РАБОТЕ С КРАСКАМИ

*** ПЕРЕД НАЧАЛОМ РАБОТЫ
НАДЕНЬ СПЕЦОДЕЖДУ**



*** НЕ БЕРИ КРАСКИ В РОТ**



*** РАБОТАЙ АККУРАТНО, НЕ
БРЫЗГАЙ КРАСКАМИ**



*** ПОСЛЕ ОКОНЧАНИЯ РАБОТЫ
ТЩАТЕЛЬНО ВЫМОЙ РУКИ**



Правила работы с красками и кистью:

Смешивание красок производить на палитре.



Не забывать промывать кисти.

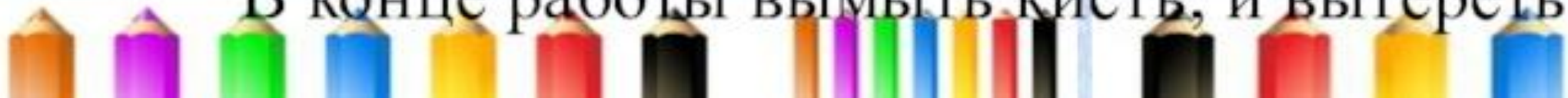
Правильно держать кисть между большим и средним пальцами.



Лишнюю краску с кисти снимай о край баночки.



В конце работы вымыть кисть, и вытереть её.



Физ. минутка «Зимний лес»

Мы пришли в зимний лес (ходьба на месте)

Сколько здесь вокруг чудес! (разводят руки в стороны)

Справа березка в шубке стоит, (руки отводят в указанную сторону и смотрят)

Слева елка на нас глядит.

Снежинки в небе кружатся, (отводят руки и прослеживают взглядом)

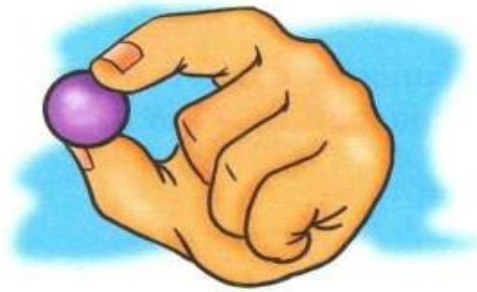
И на землю красиво ложатся. (движение «фонарики» и смотрят вверх)



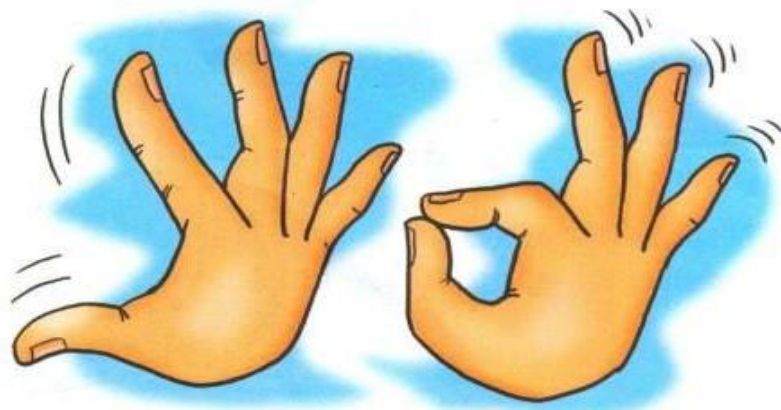
***БЕРИ КРАСКИ, КИСТИ И
АЛЬБОМ***



Попробуй взять двумя пальчиками небольшие предметы.






Сможешь одновременно открывать «клювик» и махать «крылышком»?







А теперь возьми свою кисточку «клювиком», а «крылышко» сложи — оно поможет держать кисточку.






























**СПАСИБО
ЗА РАБОТУ!**

МОЛОДЦЫ!